

빈티지 DIY 트렁크정리함

고품질 / 낮은 가격 / 실속형

SMALL ▶
작은 사이즈




MEDIUM ▶
중간 사이즈



넓은 수납공간, 견고한 구성

다양한 선택을 할 수 있게 2가지(소/중) 사이즈로 제작되어 많은 제품들로 어지러운 트렁크 안을 깔끔하게 정리해 드립니다.



손잡이



칸막이



버클





밀면 고정 벨크로

간단한 조립, 편리한 사용

조립이 간단하여 남녀노소 누구나 쉽게 조립하고 사용할 수 있습니다.


구성품 | 본체 1개, 바닥판 1개, 나사단추 2개



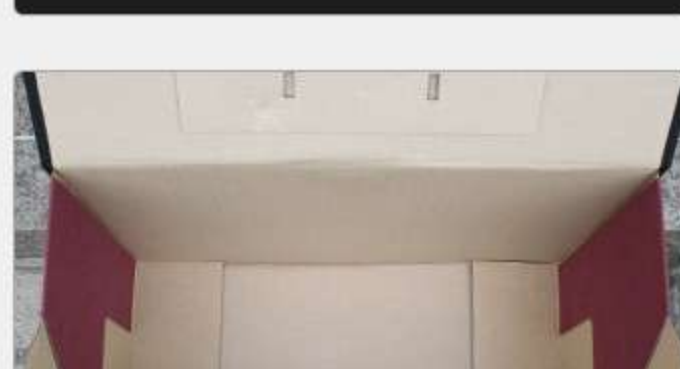
1 박스를 펼쳐서 A, B, C, D를 확인합니다.



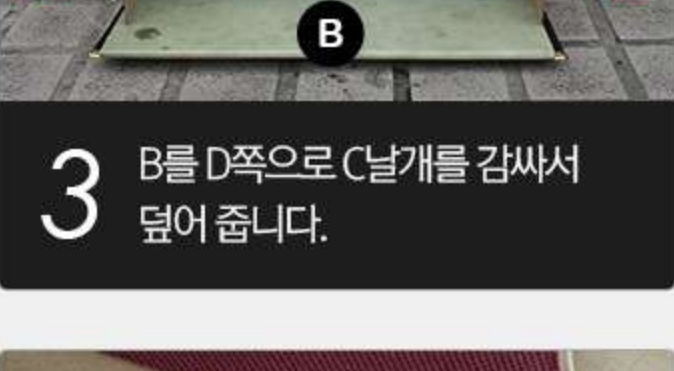
2 바닥판 E를 확인합니다.



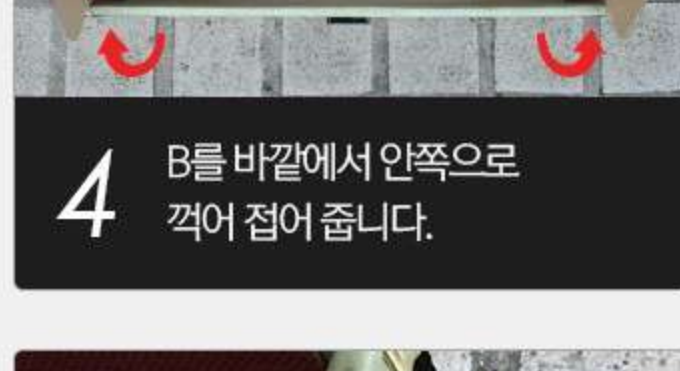
3 B를 D쪽으로 C날개를 감싸서 덮어 줍니다.



4 B를 바깥에서 안쪽으로 꺾어 접어 줍니다.




5 점 B의 구멍에 나사 단추 F를 안쪽에서 밀어 넣어 줍니다.



6 바깥에서 G단추를 넣어 소리가 날 때까지 눌러 고정합니다.

TIP :)

바닥판 B는 바닥에 깔면 넓게 사용이 가능하며 접은 C 날개 양면 홀에 끼워 쓸 경우 공간구분이 가능합니다.



바닥 E를 깔았을 때 모습



바닥 E를 세워 양면 홀에 끼웠을 때 모습

다용도로 사용가능한 디자인

일반적인 디자인이 아닌 차량 인테리어까지 생각한 빈티지한 디자인으로 트렁크정리용뿐만 아니라 일상 생활 소품 박스로도 활용 가능합니다.



가정



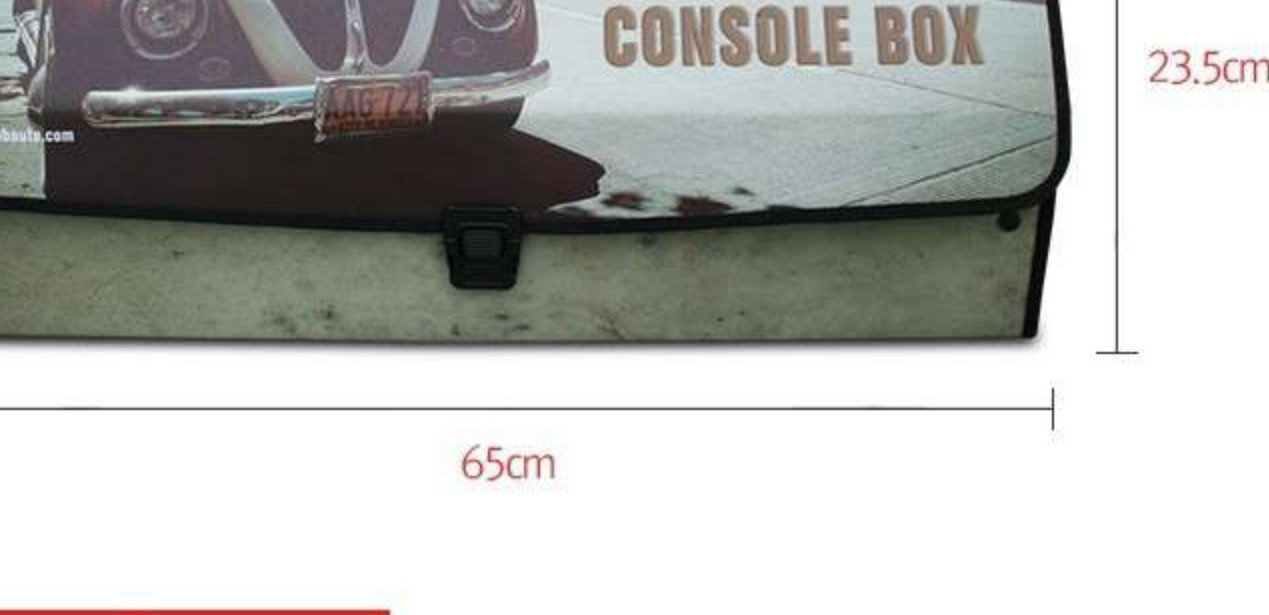
사무실



학교

info

- 품 명 | 빈티지 DIY 트렁크정리함 소 / 중
- 구 성 | 본체, 바닥판, 나사단추
- 재 질 | 종이, 부직포, PP
앞면 - 라미네이트 코팅
옆면 - 부직포 봉재마감
- 사이즈 | 소 - 50 X 30 X 23.5cm
중 - 65 X 30 X 23.5cm (가로X세로X높이)
- 제조국 | 중국



cautions

- 용도 이외에 사용하지 마십시오.
- 물에 가까이 하지 마십시오.
- 화기에 가까이 하지 마십시오.
- 조립시 종이의 끝이 날카로울 수 있으므로 조심하십시오.

· 파보니 온라인 공식 판매업체와 허가받은 업체 외에는 해당 콘텐츠를 사용할 수 없으며, 이를 위반하는 경우 민·형사상 책임을 물을 수 있습니다.
· 공인된 판매업체를 통해 구매하지 않을 경우, 적합하지 않거나 불법적인 제품을 구매할 위험이 있습니다.
· 모든 콘텐츠(로그, 이미지, 텍스트, 상품 상세페이지)를 도용하거나 무단으로 복제하는 것을 금지합니다.