

매치업 룸미러

MATCH UP ROOM MIRROR




- DESIGN**
디자인 특허
- EASY**
간편한 장착
- CLEAR**
선명한 시야
- 295mm**
넓은 시야

ECM 룸미러 버튼 사용가능

디자인등록: 제 30-0850568호

ECM버튼 사용 가능한 디자인 설계

일반 룸미러보다 두꺼운 ECM 룸미러에도 장착 가능하도록 설계되었으며 하단부 곡선 디자인으로 ECM 룸미러버튼 사용이 가능합니다. 일반 룸미러에도 사용 가능합니다.



선명한 시야 난반사방지



난반사방지로 안전한 드라이빙

100% 국내 생산 유리 자재와 국내 기술로 제작되었으며 난반사방지와 특수 가공을 통해 유리 내구성 및 품질을 높여 시인성이 우수하며 유사시 파편에 의한 위험을 줄였습니다.

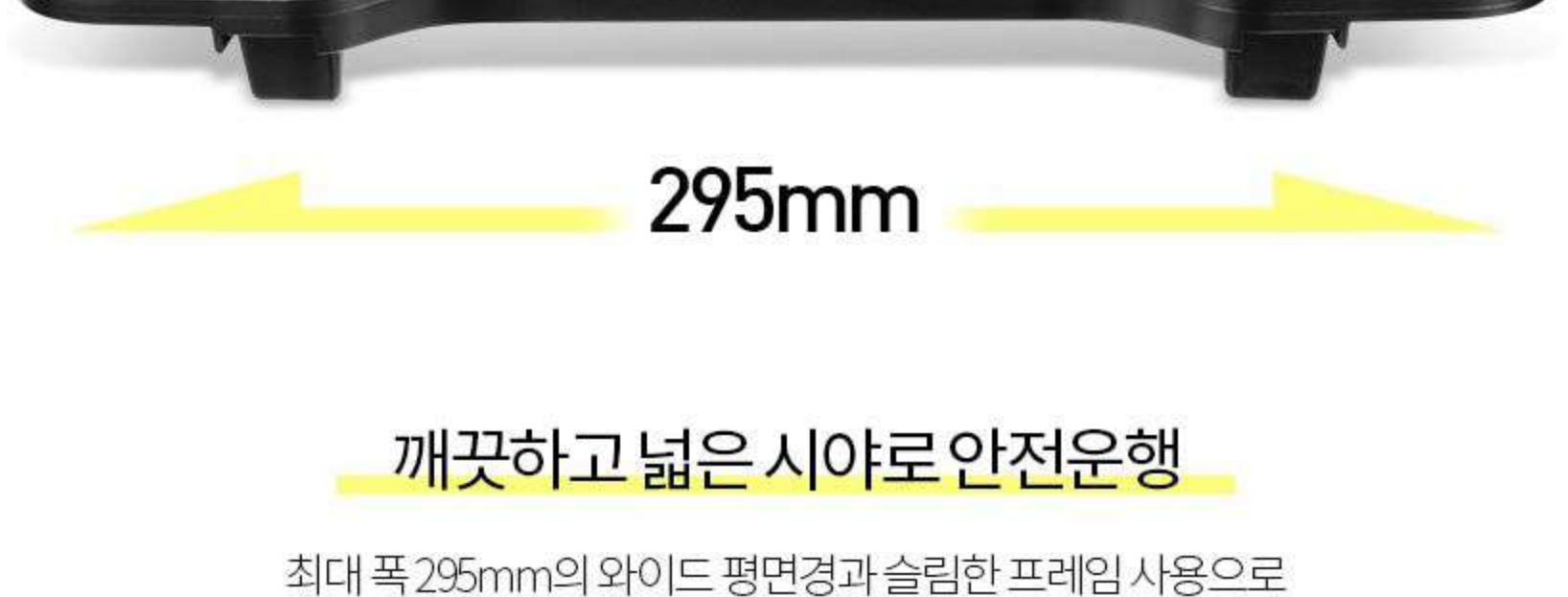


난반사방지



비산방지

넓은 시야 295mm 평면경



깨끗하고 넓은 시야로 안전운행

최대 폭 295mm의 와이드 평면경과 슬림한 프레임 사용으로 기존 순정 룸미러에 비해 1.5배 깨끗하고 넓은 시야를 제공하여 안전운전에 도움을 줍니다.



라운드 커팅



슬림한 프레임

안정적이고 간단한 장착



두꺼운 ECM 룸미러에도 안정적인 장착

고강도 스프링 내장으로 일반 룸미러보다 두꺼운 ECM 룸미러에도 장착 가능하며 후면 고무패킹 소재로 진동에 의한 떨림에도 소음 및 흡집 위험도 줄어듭니다.



누구라도 쉽게 하는 장착방법



1

제품 하단 후크를 순정 룸미러에 걸친 후 위로 잡아당겨 줍니다.



2

순정 룸미러 상단에 제품 상단 후크를 걸쳐 끼워 줍니다.

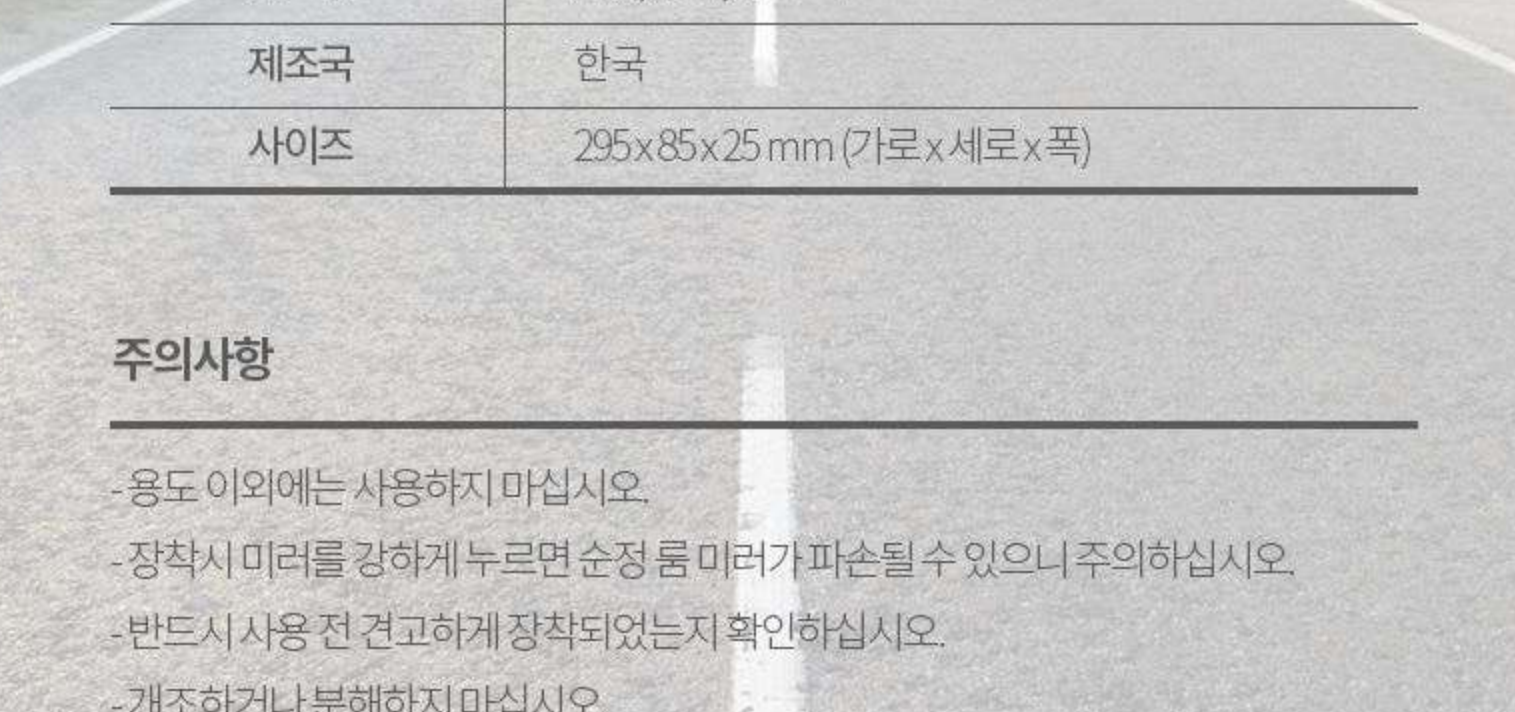


3

장착된 제품을 조정하여 후방 및 버튼 위치를 맞춰 조정합니다.

매치업 룸미러

MATCH UP ROOM MIRROR



상품정보고시

품명	매치업 룸미러
재질	ABS, 유리, 금속외
제조국	한국
사이즈	295x85x25mm (가로x세로x폭)

주의사항

- 용도 이외에는 사용하지 마십시오.
- 장착시 미러를 강하게 누르면 순정 룸미러가 파손될 수 있으니 주의하십시오.
- 반드시 사용 전 견고하게 장착되었는지 확인하십시오.
- 개조하거나 분해하지 마십시오.
- 잘못된 사용이나 주의사항 미준수로 인한 사고, 고장, 파손에 대해서는 책임지지 않습니다.

· 파보니 온라인 공식 판매업체와 허가받은 업체 외에는 해당 콘텐츠를 사용할 수 없으며, 이를 위반하는 경우 민·형사상 책임을 물을 수 있습니다.
· 공인된 판매업체를 통해 구매하지 않을 경우, 적합하지 않거나 불법적인 제품을 구매할 위험이 있습니다.
· 모든 콘텐츠(로그, 이미지, 텍스트, 상품 상세페이지)를 도용하거나 무단으로 복제하는 것을 금지합니다.