PAVONI

범퍼가드

소중한 내 차를 보호하세요!

간편하게 부착하시면 장착 끝!

범퍼의 원하는 부위에 간편하게 부착

커브범퍼가드는 완벽한 충격흡수 기능을 발휘하며
양면테이프 시공으로 누구나 원하는 위치에 부착이 가능합니다.

상품정보

품명	커브범퍼가드	제조사	하이퍼인터내셔널(주)
재질	PVC소재	제조국	대한민국
사이즈	440 x 42 x 31mm (사이즈는 오차±가 있을 수 있습니다.)		
색상	블랙, 화이트, 실버		



차량 개성에 맞게

좌/우 자유로운 데코기능

시작과 끝이 다른 비대칭 라인으로 차량의 특성에 맞게 좌/우 구분없이 연출
슬림하고 컴팩트한 몰딩으로 차량의 특성에 맞게 튜닝효과를 줄수 있습니다.
원하시는 방향으로 자유롭게 부착이 가능합니다.

양면테이프 부착으로

간편하게 장착 가능!

남녀노소 누구나 손쉽게 장소에 상관없이 장착이 가능합니다.
깨끗하게 닦은 범퍼에 양면테이프를 떼어낸 뒤 장착해주세요.
(기온이 영하로 내려갈 경우에는 제품을 따뜻하게 하여 부착하십시오.)

내 차량에 어울리는
3가지 색상

블랙, 화이트, 실버 中 원하시는 색상으로 선택 가능합니다.
장착하려는 차량에 어울리는 색상으로 선택하시면 범퍼 보호
뿐만아니라 튜닝효과까지 누릴 수 있습니다.



소중한 내 차를 지키기 위한 좋은방법!

PAVONI

차량 곡선의 흐름을 강조한 스타일리쉬한 컨셉!
헤드라이트와 범퍼의 흐름에 맞도록 차별화된 디자인으로
기존차량은 물론 최신차종에도 잘 어울립니다.





실버/Silver 화이트/White 블랙/Black

쉽고, 빠른 사용방법!

범퍼의 원하는 부위에 간편하게 부착

커브범퍼가드는 간단하게 차량에 부착하여 사용이 가능합니다.



1 범퍼의 부착할 위치를 선정한 후
이물질을 깨끗이 닦아줍니다.



2 부착할 곳에 먼저 가상으로
자리를 잡아줍니다.



3 본 제품의 양면 테이프 후지를 제거합니다.



4 차체의 곡면이나 경사가 심한 곳은 손으로 잠시 꾹 눌러 고정해주세요.

양면테이프 부착 TIP

- 양면테이프 특성상 적당한 열을 가하면 접착력이 우수해집니다.
- 접착력이 제대로 발휘하기 위해서는 일정 시간 경과 후 사용하십시오.
- **동절기** : 차체의 온도가 따뜻한 상태에서 부착하십시오.
- **하절기** : 직접적인 직사광선을 피하고 그늘진 장소에서 부착하십시오.

주의사항

※ 용도 외에는 사용하지 마세요.

※ 강력본드 사용은 절대로 금합니다.

- 무리한 힘을 가하여 제품을 구부렸다 폈다 반복하면 제품의 손상 및 파손의 원인이 됩니다.
- 한 번 부착한 뒤 다시 떼어내면 양면테이프가 손상되오니 부착하기전에 정확한 위치선정을 하십시오.