

차량용 방충망

차박 시 자외선 차단과 방충, 통풍 효과로 쾌적한 차량의 실내를 유지합니다.



뒷열 2PCS



벌레 차단



통풍효과



햇빛 차단



온도상승 방지



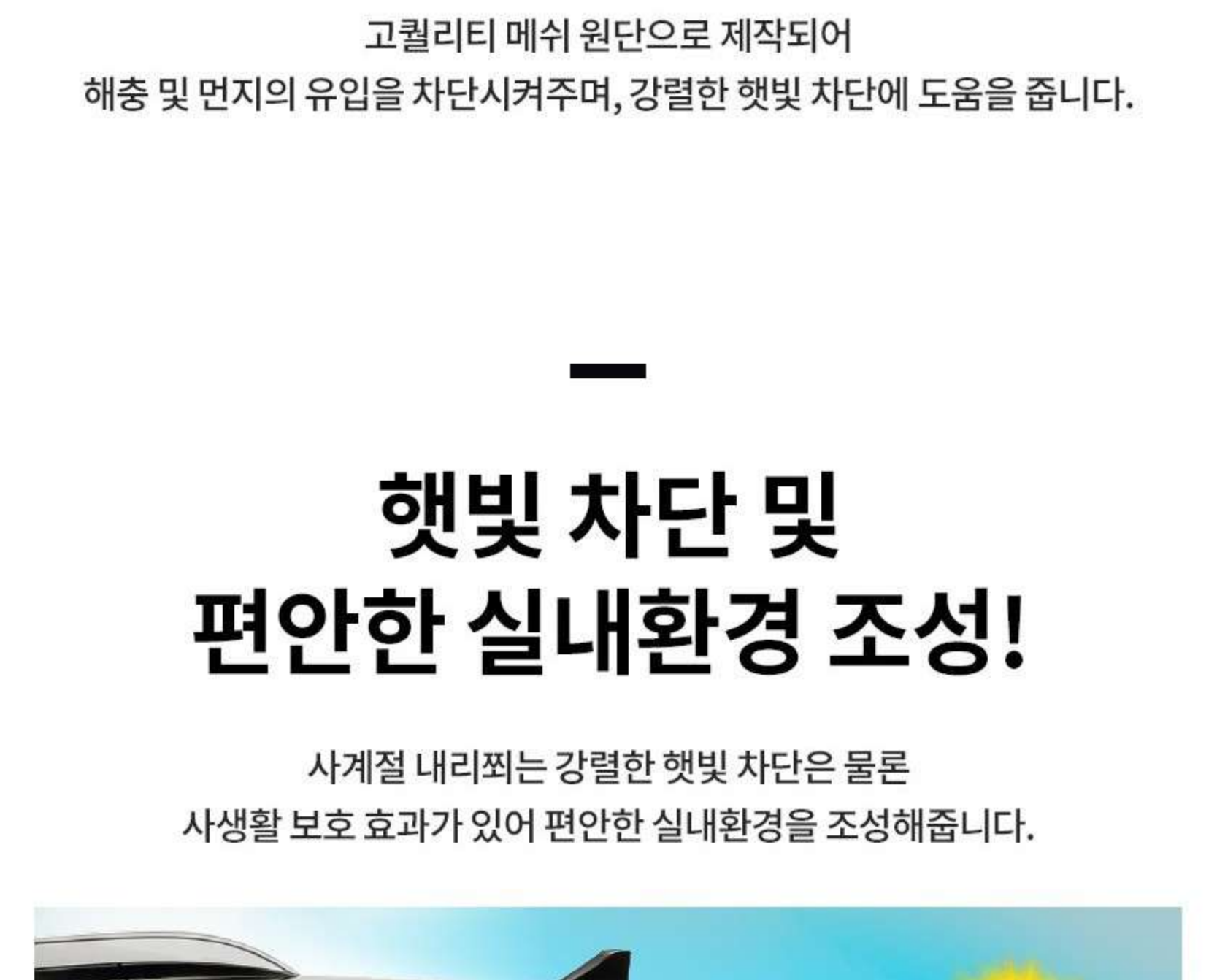
간단한 설치

차박 · 캠핑을 책임질 차량용 방충망



이제 벌레 걱정은 그만!

차량 내부의 모기, 파리, 각종 해충들의 침입을 막아주어 쾌적한 실내 환경을 조성할 수 있습니다.



고품질 메쉬 원단으로 제작되어 해충 및 먼지의 유입을 차단시켜주며, 강력한 햇빛 차단에 도움을 줍니다.


햇빛 차단 및 편안한 실내환경 조성!

사계절 내리쬐는 강력한 햇빛 차단은 물론 사생활 보호 효과가 있어 편안한 실내환경을 조성해줍니다.



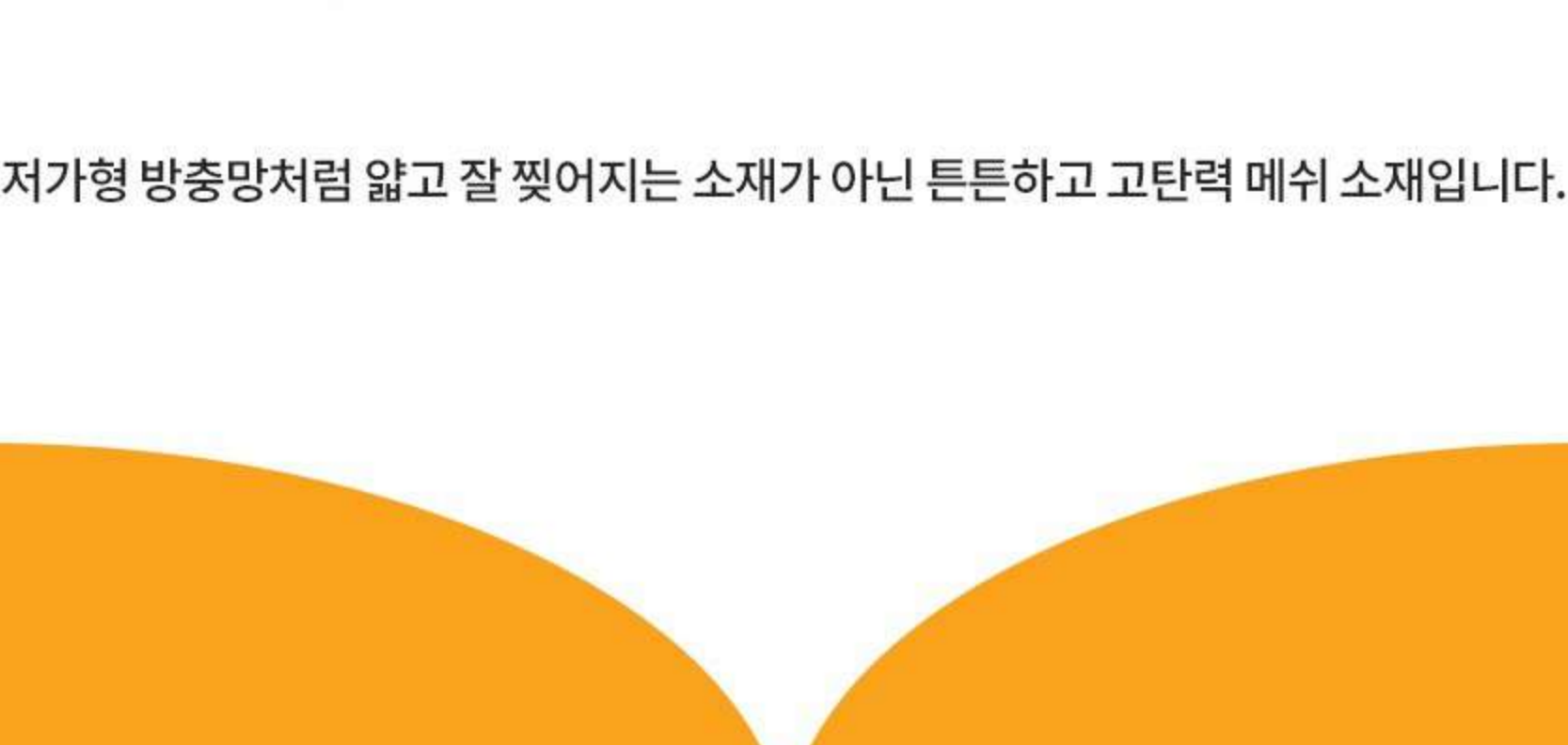
자유로운 창문 사용으로 편리합니다.

기존 차량용 블라인드를 보완한 제품으로 방충망을 설치한 상태에서 창문을 내려 사용이 가능합니다.



차내 통풍효과 UP!

자유로운 창문 사용으로 차내 통풍효과에도 좋고, 아이들이 창문 밖으로 손이나 물건을 던지는 행동을 막을 수 있어 더욱 안전합니다.



비/교/불/가 차량용 방충망



저가형 방충망



자사 방충망

저가형 방충망처럼 얇고 잘 찢어지는 소재가 아닌 튼튼하고 고타력 메쉬 소재입니다.



Detail

자외선 차단은 물론 방충, 통풍효과로 쾌적한 차량의 실내를 유지합니다.



간단한 장착방법!

아주 간단한 설치방법으로 누구나 쉽게 설치가 가능합니다.



01 방충망을 차량의 문에 씌어서 덮어주세요.



02 완전히 덮히도록 주름을 펴주세요.

03 벨크로 부착 위치를 마른천으로 닦아주세요.

04 벨크로를 붙인 후 방충망 벨크로 부분을 부착하여 주시면 설치가 완료 됩니다.

▼ 품질표시

제품명	차량용 방충망 (SUV용, 뒷열)
구성품	본품 총 2개입
재질	폴리에스테르 + 고무
제조국	중국
수입·판매원	하이퍼인터네셔널(주)
주소	서울시 동대문구 한천로 62
고객센터	02)2213-1319
반품 및 A/S	구입처

※ 본 제품은 소비자 기본법에 의한 소비자 분쟁해결기준에 의거 교환 또는 보상을 받을 수 있습니다.

· 파보니 온라인 공식 판매업체와 허가받은 업체 외에는 해당 콘텐츠를 사용할 수 없으며, 이를 위반하는 경우 민·형사상 책임을 물을 수 있습니다.
· 공인된 판매업체를 통해 구매하지 않을 경우, 적합하지 않거나 불법적인 제품을 구매할 위험이 있습니다.
· 모든 콘텐츠(로그, 이미지, 텍스트, 상품 상세페이지)를 도용하거나 무단으로 복제하는 것을 금지합니다.