PAVONI

멀티 라운드 미러

3IN1 ROUND MIRROR

✓ 보다 넓은 시야 확보 가능!

✓ 손 쉬운 장착 방법!

✓ 다양한 각도 조절 가능!

보조미러 + 사이드미러
=
넓은 시야 확보

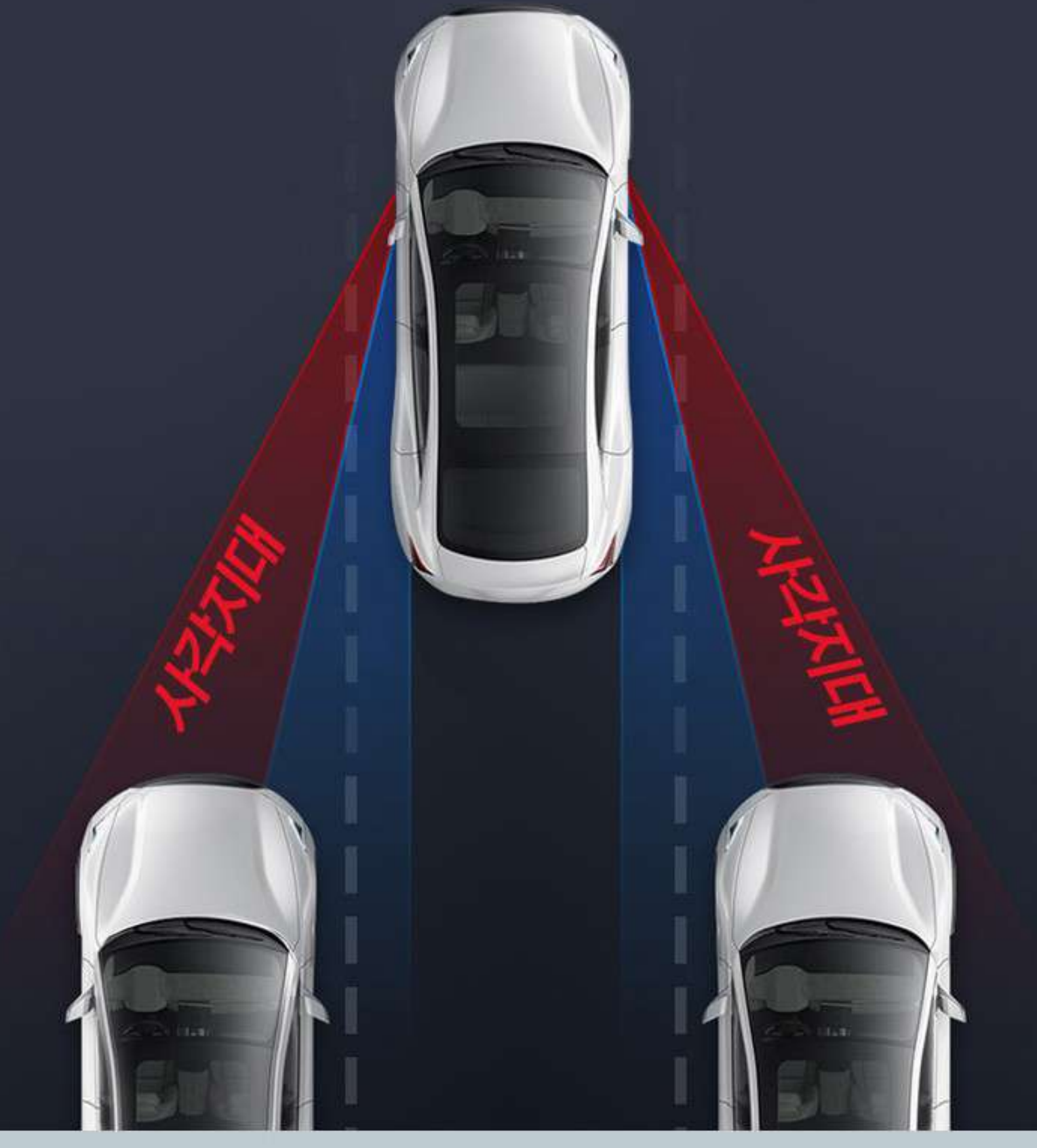

사이드 미러로 볼 수 없는 **사각지대를 확보**하여 접촉 사고를 미리 예방하세요.



초광각

멀티 라운드 미러

사각지대를
손쉽게 해결하세요.

Point 01

B필러, 사이드미러, 룸미러
3in1 멀티 제품

B필러

사이드미러

룸미러

> B필러, 사이드 미러, 룸미러 등 원하는 위치에
> 간편하게 장착하여 용도에 맞게 사용이 가능합니다.

사이드미러, 룸미러 사용 시

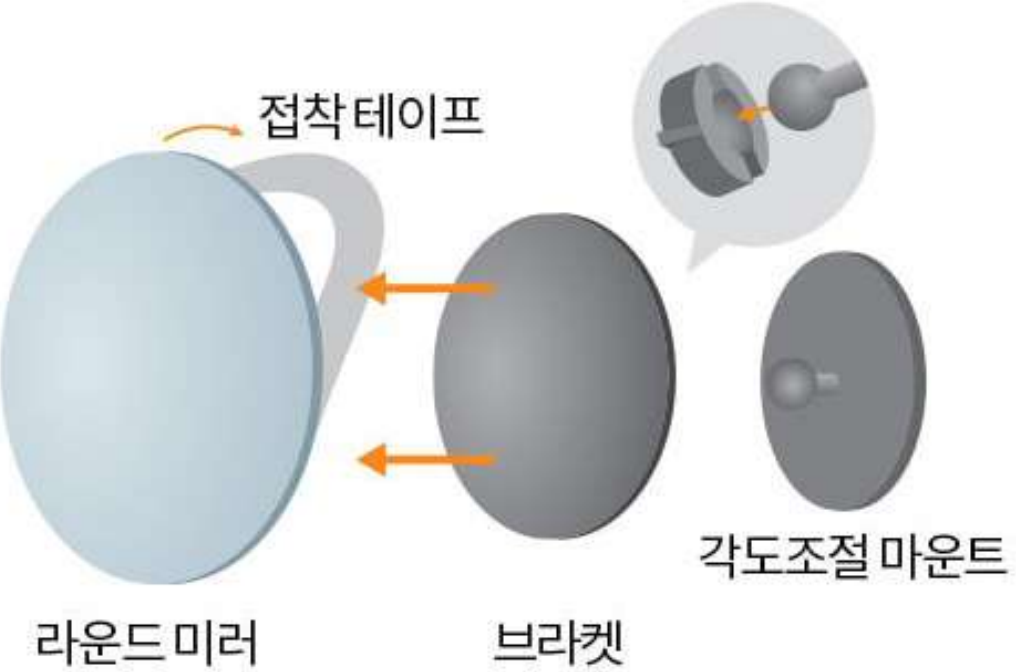

B필러 사용 시

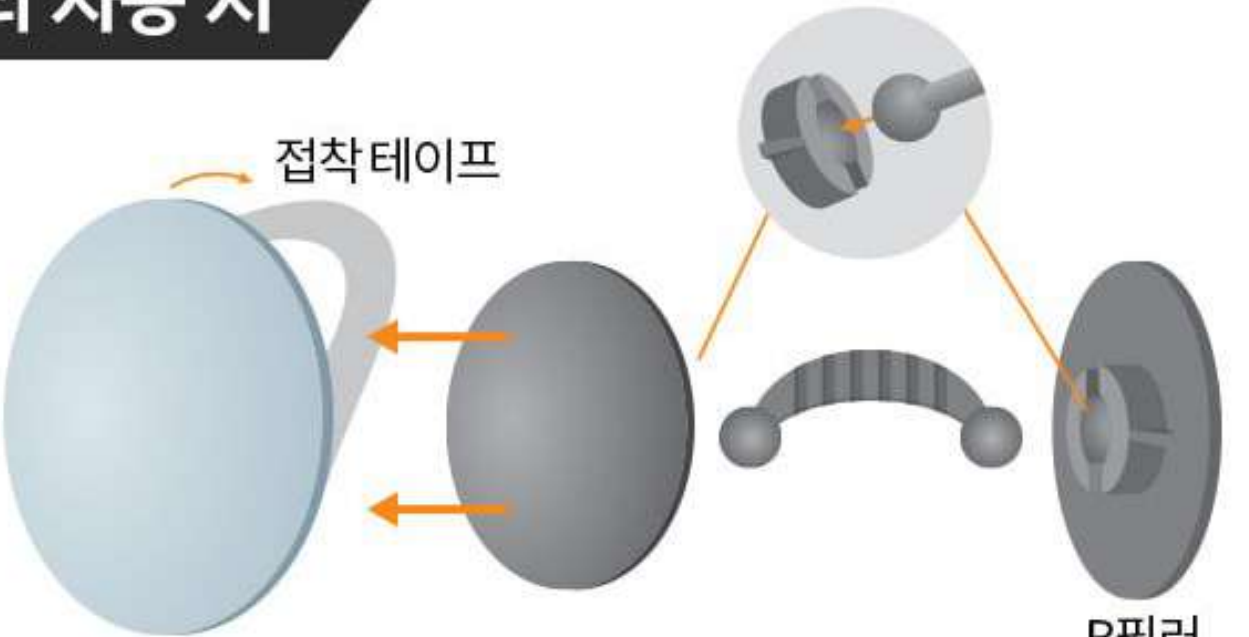

※ 각도 조절 마운트와 브라켓을 장착 시 강한 힘을 이용하여
마운트가 완전히 체결될 때 까지 밀어 넣어 고정시켜주세요.

Point 02

넓은 시야 확보를 통해 사각지대를 해결

이제 안심하세요.

차량에서 내리기 전에도 미리 사각지대를
확인하여 위험한 사고를 예방 할 수 있습니다.

Point 03

다양한 각도 조절이 가능한
멀티 라운드 미러

원하는 각도 어디든
360˚ 조절 가능!

> 각도 조절 마운트가 포함되어 있어
> 원하는 각도로 조절하여 사용이 가능합니다.

Point 04

테두리가 없는 세련된

라운드 미러

미러에 테두리가 없는 베젤리스 라운드 미러로
심플하고 모던한 스타일의 제품입니다.

HOW TO USE

어렵게 생각하지 마세요.

간단한 장착방법



01 미러의 하단에 붙어있는 접착 테이프 필름을 제거 후 바닥면에 브라켓을 부착시켜 줍니다.

02 브라켓을 부착 후 원하는 마운트를 부착시켜 줍니다.

(반드시 주행 전 부착이 잘 되어 있는지 확인해주세요.)

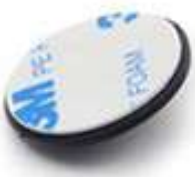

사이드 미러 / 룸미러 사용 시



B필러 사용 시

03 사용하기를 원하는 위치에 부착시켜 줍니다.

(완벽한 부착을 위해 10초간 꾹- 눌러주세요.)



04 제품을 부착 후 거울의 각도를 원하는 방향으로 조절 후 사용해주세요.

DETAIL

확인해보세요!

사이즈 & 구성품





NOTICE

제품 부착 시 이물질이 있는 경우 접착력이 떨어질 수 있습니다.

운전에 방해가 되지 않는 곳에 부착하여 주십시오.

잘못된 사용, 주의사항 미준수로 인한 사고, 고장,
파손에 대해서는 책임지지 않습니다.

INFORMATION

제품명	3in1 멀티 라운드 미러
재질	ABS + PP + 유리
제조국	중국
수입 및 판매원	하이퍼인터내셔널(주)
주소	서울특별시 동대문구 한천로 62 화성빌딩
제조년월	별도 표기

파보니 온라인 공식판매업체 : 하이퍼인터내셔널(주)

파보니 온라인 공식 판매업체와 허가받은 업체 외에는 해당 콘텐츠를 사용할 수 없으며,
이를 위반하는 경우 민형사상 책임을 물을 수 있습니다.

공인된 판매업체를 통해 구매하지 않을 경우, 적합하지 않거나
불법적인 제품을 구매할 위험이 있습니다.

모든 컨텐츠(로고, 이미지, 텍스트, 상품 상세페이지)를 도용하거나
무단으로 복제하는 것을 금지합니다.